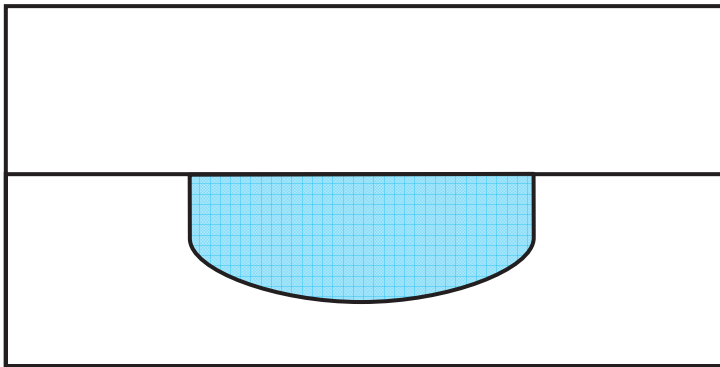


FAI ANCHE TU

Costruisci il tuo stagno

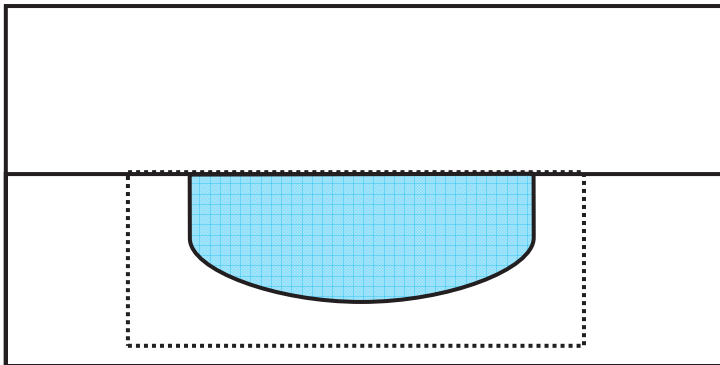
A pagina 10 è disegnato il profilo di uno stagno. Colora l'acqua di azzurro e coprila con un foglio di plastica trasparente messo a filo con il livello dell'acqua. Il foglio di plastica deve essere incollato sotto e sui lati in modo da formare una tasca trasparente in cui infilare gli animali dello stagno. La parte tratteggiata del foglio va poi coperta con cartoncino marrone, in modo da coprire il bordo esterno (quello incollato) della plastica trasparente. Dentro lo stagno si metteranno via via gli animali che compariranno nel racconto e si toglieranno quando è il momento.

In classe può essere costruito uno stagno simile a questo, ma più grande.



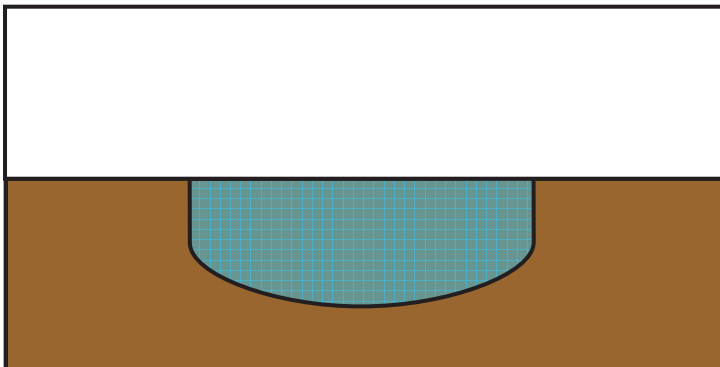
1. 

Colora in azzurro. Questa parte rappresenta l'acqua



2. 

Incolla un foglio di plastica trasparente, un po' più grande della superficie dell'acqua. La colla deve essere messa solo sul lato inferiore e su quelli laterali, formando una tasca dove si possano infilare gli animali



3. 

Copri con cartoncino marrone in modo che i bordi della plastica restino nascosti: ecco pronto il tuo stagno

Taglia e colora gli abitanti dello stagno

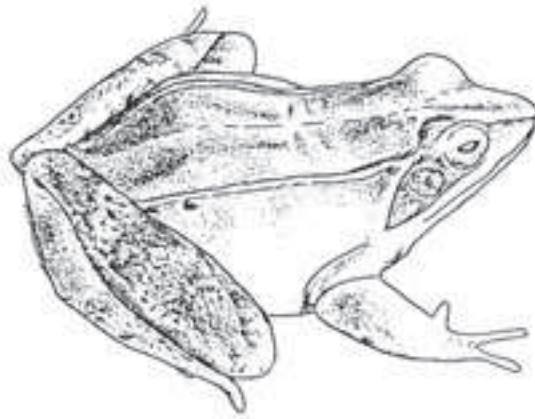
Colora la rana rossa di marroncino chiaro, tipo foglia secca. Le barrature sulle gambe sono più scure.

Colora la rana verde di un verde chiaro sui fianchi e più scuro sul dorso. La gola e la pancia sono biancastre.

Colora il rospo di marrone fango.

Ritaglia il rospo e le rane e usali per l'attività a pag. 9, poi mettili nello stagno (tranne la rana verde, che ci va più tardi).


RANA
ROSSA



RANA
VERDE

ROSPO



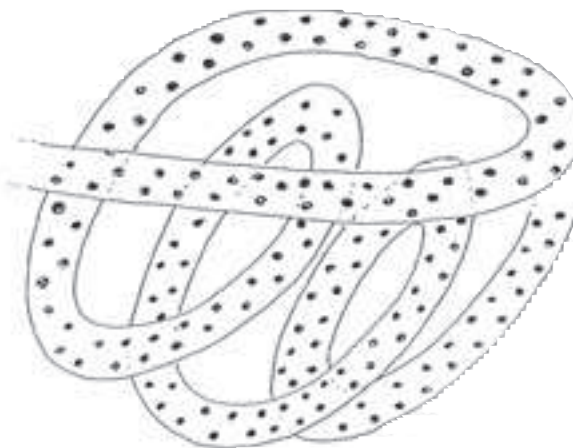


FAI ANCHE TU

Ritaglia gli abitanti dello stagno.

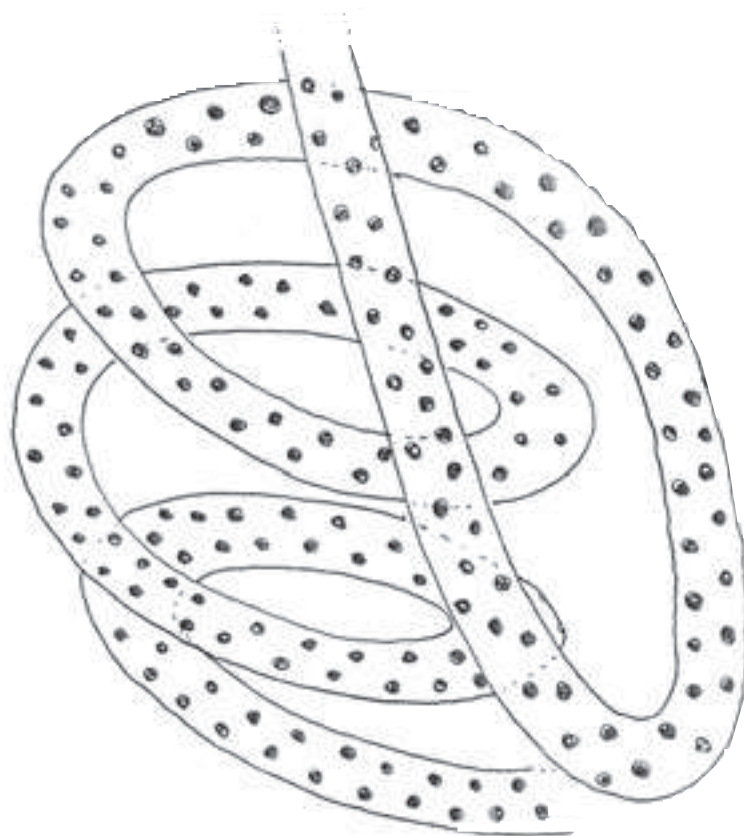
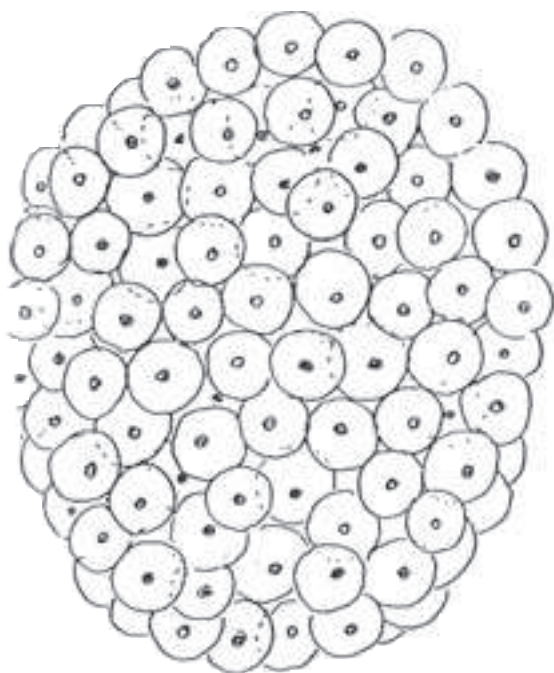
Ritaglia le uova di rana e le uova di rospo e mettile nello stagno. Togli gli adulti, perché si allontanano dallo stagno dopo aver deposto le uova.

Ecco le uova per lo stagno piccolo:



Ed ecco quelle per lo stagno di classe:

uova di rana (ammasso)



uova di rospo (cordone)

FAI ANCHE TU

I girini di rana e di rospo

I girini di rana sono buoni da mangiare per tanti animali, mentre i girini di rospo, come del resto gli adulti, sono tossici.

Tenendo conto di questo, scrivi accanto ad ogni affermazione se il comportamento descritto è da attribuire ad un girino di rana oppure ad uno di rospo.

Stanno fermi vicino alla riva e non scappano: girini di

Scappano appena vedono qualcosa muoversi verso di loro: girini di

E' più facile catturarli: girini di

E' più difficile catturarli: girini di

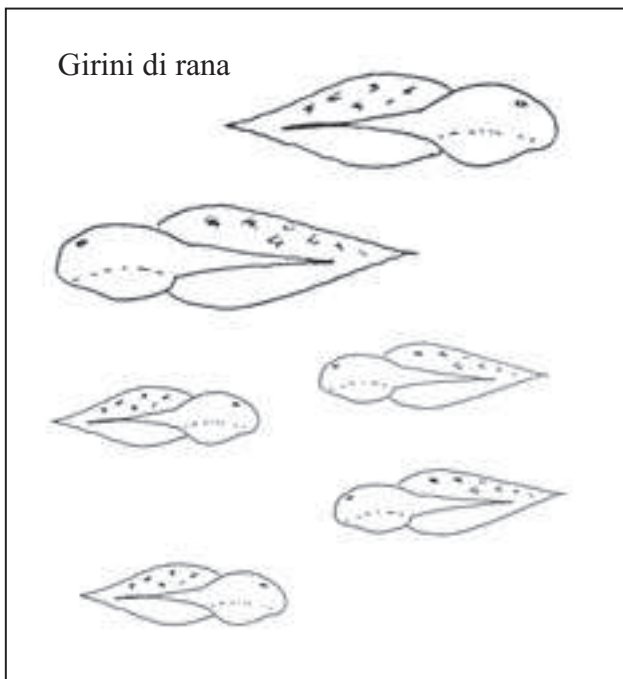
Hanno un colore che si confonde con il fango dello stagno: girini di

Hanno un colore che si vede facilmente nello stagno: girini di

Colora e ritaglia gli abitanti dello stagno.

Colora i girini di rana di marrone, con la pancia chiara, e quelli di rospo di nero.

Ritagliali e mettili nello stagno. Togli le uova perché una volta schiuse, non si vedono più. I girini piccoli sono per lo stagno su questo libretto, quelli grandi per lo stagno di classe.



FAI ANCHE TU

Colora e ritaglia gli abitanti dello stagno.

Colora Francisco marrone-nero, con i bordi oro; colora Gastone lo scorpione e Carletta la notonetta marrone chiaro; colora Enea la limnea di due tonalità di marrone: scura sul guscio e un po' più chiara sul corpo. Non colorare Beatrice la pattinatrice.

Ritaglia le figure degli invertebrati e mettile nello stagno.

CARLETTA LA
NOTONETTA



FRANCISCO IL
DITISCO



BEATRICE
LA PATTINATRICE

GASTONE LO
SCORPIONE D'ACQUA



ENEA LA
LIMNEA